



Safety Instructions & Warranty  
Instrucciones de seguridad y garantía  
Instruções de Segurança e Garantia



# Welcome

Congratulations on purchasing your new Altec Lansing product. Please refer to this document for important product safety information prior to installation or use of the product.

## Getting Assistance

If you cannot find the answer to your setup and performance questions in this package, you can also consult the FAQs in the customer support section of our Web site at [www.alteclansing.com](http://www.alteclansing.com). If you live in North America and still can't find the information you need, please call our customer service team for assistance before returning the product to your retailer under their return policy.

Tel: 800-258-3288 (Toll Free in US and Canada)

Email: [csupport@alteclansing.com](mailto:csupport@alteclansing.com)

If you live outside of North America, please visit our website at [www.alteclansing.com](http://www.alteclansing.com) and select your region to locate your country's distributor.

# Safety Information



The lightning flash with arrowhead, within an equilateral triangle, is intended to alert the user to the presence of uninsulated "dangerous voltage" within the product's enclosure that may be of sufficient magnitude to constitute a risk of electric shock to persons.



Caution: To prevent the risk of electric shock, do not remove cover (or back). No user-serviceable parts inside. Refer servicing to qualified service personnel.



The exclamation point within an equilateral triangle is intended to alert the user to the presence of important operating and maintenance (servicing) instructions in the literature accompanying the appliance.


## CAUTION

To prevent electric shock do not use this (polarized) plug with an extension cord, receptacle or other outlet unless the blades can be fully inserted to prevent blade exposure.

## WARNING

To reduce the risk of fire or electric shock, do not expose this appliance to rain or moisture.

## IMPORTANT SAFETY INSTRUCTIONS

1. Read these instructions.
2. Keep these instructions.
3. Heed all warnings.
4. Follow all instructions.
5. Do not use this apparatus near water. This apparatus shall not be exposed to dripping or splashing, and no objects filled with liquids, such as vases, shall be placed on the apparatus.
6. Clean only with dry cloth.
7. Do not block any ventilation openings. Install in accordance with the manufacturer's instructions.
8. Do not install near any heat sources such as radiators, heat registers, stoves, or other apparatus (including amplifiers) that produce heat.
9. Do not defeat the safety purpose of the polarized or grounding-type plug. A polarized plug has two blades with one wider than the other. A grounding type plug has two blades and a third grounding prong. The wide blade or the third prong are provided for your safety. If the provided plug does not fit into your outlet, consult an electrician for the replacement of the obsolete outlet.
10. Protect the power cord from being walked on or pinched particularly at plugs, convenience receptacles, and the point where they exit from the apparatus.
11. Only use attachments/accessories specified by the manufacturer.
12.  Use only with the cart, stand, tripod, bracket, or table specified by the manufacturer or sold with the apparatus. When a cart is used, use caution when moving the cart/apparatus combination to avoid injury from tip-over.
13. Unplug this apparatus during lightning storms or when unused for long periods of time.
14. Refer all servicing to qualified service personnel. Servicing is required when the apparatus has been damaged in any way, such as power-supply cord or plug is damaged, liquid has been spilled or objects have fallen into the apparatus, the apparatus has been exposed to rain or moisture, does not operate normally, or has been dropped.
15. Do not install in an area which impedes the access to the power plug. Disconnecting the power plug is the only way to completely remove power to the product and must be readily accessible at all times.

## ALTEC LANSING ONE-YEAR LIMITED WARRANTY

### What Does the Warranty Cover?

Altec Lansing warrants that its products shall be free from defects in materials or workmanship, with the exceptions stated below.

### What Is the Period of Coverage?

This warranty runs for one year from the date of purchase. The term of any warranties implied by law shall expire when your limited warranty expires. Some states and/or Member States in the European Union do not allow limitations on how long an implied warranty lasts, so the above limitation may not apply to you.

### What Does the Warranty Not Cover?

This warranty does not cover any defect, malfunction or failure that occurs as a result of: improper installation; misuse or failure to follow the product directions; abuse; or use with improper, unintended or faulty equipment. (For information on proper installation, operation and use consult the manual supplied with the product. If you require a replacement manual, you may download a manual from [www.alteclansing.com](http://www.alteclansing.com).) Also, consequential and incidental damages are not recoverable under this warranty. Some states do not allow the exclusion or limitation of incidental or consequential damages, so the above limitation or exclusion may not apply to you.

### What Will Altec Lansing Do to Correct the Problem?

Altec Lansing will, at its option, repair or replace any product that proves to be defective in material or workmanship. If your product is no longer being manufactured, or is out of stock, at its option, Altec Lansing may replace your product with a similar or better Altec Lansing product.

### How to Get Warranty Service

To get a covered product repaired or replaced, you must contact Altec Lansing during the warranty period by email ([csupport@alteclansing.com](mailto:csupport@alteclansing.com)). You must include in your email, your name, address, email address, telephone number, date of purchase and a complete description of the problem you are experiencing. In the United States, you may alternatively contact Altec Lansing by telephone at 1-800-ALTEC88 – please be prepared to provide the same information. If the problem appears to be related to a defect in material or workmanship, Altec Lansing will provide you a return authorization and instructions for return shipment. Return shipments shall be at the customer's expense, and the return must be accompanied by the original proof of purchase. You should insure the shipment as appropriate because you are responsible for the product until it arrives at Altec Lansing.

### How Will State Law Affect Your Rights?

This warranty gives you specific legal rights, and you may also have other rights which vary from state to state. Please note that in the European Union, you as a consumer might have other legal rights under national legislation of European Union Member States governing the sale of Altec Lansing's goods. Those rights are not affected by this guarantee.

The above limited warranties and remedies are sole warranties and remedies available to purchaser, if, and to the extent, valid and enforceable under the applicable law.

### DISPOSAL OF OLD ELECTRICAL AND ELECTRONIC EQUIPMENT



This symbol on the product or on its packaging indicates that this product shall not be treated as household waste. Instead it shall be handed over to the applicable collection point for the recycling of electrical and electronic equipment. By ensuring this product is disposed of correctly, you will help prevent potential negative consequences for the environment and human health, which could otherwise be caused by inappropriate waste handling of this product. The recycling of materials will help to conserve natural resources. For more detailed information about recycling of this product, please contact your local city office or your household waste disposal service.

## Bienvenida

Enhorabuena por la compra de un nuevo producto de Altec Lansing. En este documento encontrará información importante de seguridad del producto. Consúltelo antes de proceder a su instalación o uso.

### Cómo obtener ayuda

Si en esta documentación no encuentra la respuesta a sus problemas de configuración o rendimiento, consulte las preguntas más frecuentes (FAQ) en la sección de atención al cliente de nuestro sitio Web en [www.alteclansing.com](http://www.alteclansing.com). Si reside en Norte América y aun así no encuentra la información que necesita, póngase en contacto con nuestro servicio de atención al cliente para que le proporcione ayuda antes de devolver el producto a su distribuidor en virtud de su política de devolución.

Tel: 800-258-3288 (llamada gratuita en EE.UU. y Canadá)

Email: [csupport@alteclansing.com](mailto:csupport@alteclansing.com)

Si reside fuera de Norte América, visite nuestro sitio web en [www.alteclansing.com](http://www.alteclansing.com) y seleccione su país para localizar el distribuidor local.

## Información de seguridad



La figura del rayo acabado en punta de flecha y encerrada dentro de un triángulo equilátero tiene por finalidad alertar al usuario de la presencia de "voltaje peligroso" sin aislamiento en el interior del producto que podría tener potencia suficiente para que una persona sufra una descarga eléctrica.



Precaución: para evitar el riesgo de descarga eléctrica, no retire la cubierta (o parte posterior). No contiene piezas que puedan ser reparadas por el usuario. Solo debe ser reparado por personal del servicio técnico cualificado



El signo de exclamación dentro de un triángulo equilátero tiene por finalidad alertar al usuario de la presencia de importantes instrucciones de utilización y mantenimiento en la documentación que acompaña al aparato.

### PRECAUCIÓN

Para evitar descargas eléctricas, no utilice este enchufe (polarizado) con un alargador, toma de pared u otro tipo de toma de corriente a menos que pueda insertar completamente las clavijas para evitar que éstas queden al descubierto.

### ADVERTENCIA


Para reducir el riesgo de incendio o descarga eléctrica, no exponga el aparato a la lluvia o humedad.

### INSTRUCCIONES DE SEGURIDAD IMPORTANTES

1. Lea estas instrucciones.
2. Guarde estas instrucciones.
3. Haga caso de todas las advertencias.
4. Siga todas las instrucciones.
5. No utilice este aparato cerca del agua. Este aparato no debe estar expuesto a goteos o salpicaduras y no deben colocarse objetos llenos de líquido, tales como jarrones, encima del aparato.
6. Límpielo únicamente con un paño seco.
7. No bloquee los orificios de ventilación. Instálelo según las instrucciones del fabricante.
8. No instale el aparato cerca de fuentes de calor tales como radiadores, rejillas de calefacción, cocinas, u otros aparatos (incluidos amplificadores) que generen calor.
9. No neutralice la finalidad de seguridad de los enchufes con toma de tierra o polarizados. Un enchufe polarizado tiene dos clavijas, una más ancha que la otra. Un enchufe con toma de tierra tiene una tercera clavija para la toma de tierra. Esta clavija de toma de tierra se proporciona para su seguridad. Si el enchufe proporcionado no entra en la toma, consulte con un electricista para sustituir la toma obsoleta.

10. Proteja el cable de alimentación ante pisadas o golpes, especialmente en los enchufes, receptáculos y en el punto en que salen del aparato.

11. Utilice únicamente conexiones/accesorios especificados por el fabricante.

12.  Solo debe utilizarse con el carro, soporte, trípode, sujeción o mesa especificados por el fabricante o vendidos con el aparato. Si se utiliza un carro, tenga cuidado al mover la combinación de carro/aparato para evitar que caiga y cause daños.

13. Desenchufe este aparato durante las tormentas eléctricas o cuando no se utilice durante largos períodos.

14. Solo debe ser reparado por personal del servicio técnico cualificado. Es necesaria la asistencia del servicio técnico cuando se ha dañado el aparato de alguna manera, por ejemplo si se ha dañado un cable de alimentación o un enchufe, si se ha derramado líquido o han caído objetos dentro del aparato, si se ha expuesto el aparato a lluvia o humedad, si no funciona normalmente o si se ha caído.

15. No lo instale en un área que impida el acceso al enchufe de alimentación. El único medio de impedir completamente el ingreso de suministro eléctrico al producto es desconectar el enchufe de alimentación que debe estar accesible en todo momento.

# Garantía

## **GARANTÍA LIMITADA POR UN AÑO DE ALTEC LANSING**

### **¿Qué cubre la garantía?**

Altec Lansing garantiza que sus productos no tienen defectos de materiales o de construcción, con las excepciones que se indican a continuación.

### **¿Cuál es el periodo de cobertura?**

Esta garantía tiene una duración de un año a partir de la fecha de compra. El plazo de cualquier garantía legal implícita caducará cuando caduque la garantía limitada. Algunos estados y países de la Unión Europea no permiten limitaciones en la duración de las garantías implícitas por lo que las limitaciones expuestas arriba pueden no ser aplicables en su caso.

### **¿Qué no cubre la garantía?**

Esta garantía no cubre cualquier defecto, anomalía de funcionamiento o error que sea el resultado de una instalación incorrecta, uso inadecuado o no seguir las instrucciones del producto; maltrato; o uso con un equipo incorrecto, inadecuado o anómalo. (Para obtener información sobre la instalación, funcionamiento y uso correctos, consulte el manual suministrado con el producto. Si precisa un manual de sustitución, puede descargarlo de [www.alteclansing.com](http://www.alteclansing.com).) Asimismo, los daños suplementarios y emergentes no están cubiertos por esta garantía. Algunos países no permiten la exclusión de los daños suplementarios o emergentes por lo que la limitación o exclusión anteriores pueden no ser aplicables en su caso.

### **¿Qué hará Altec Lansing para corregir el problema?**

Altec Lansing reparará o sustituirá (según considere adecuado) todo producto que presente defectos de materiales o construcción. Si el producto ya no se fabrica, o si no hay existencias del mismo, Altec Lansing puede decidir sustituir el producto por otro producto de Altec Lansing similar o superior.

### **Cómo beneficiarse del servicio de garantía**

Para reparar u obtener un producto de sustitución de un producto cubierto por la garantía, debe ponerse en contacto con Altec Lansing durante el periodo de garantía por correo electrónico ([csupport@alteclansing.com](mailto:csupport@alteclansing.com)). En su mensaje de correo electrónico debe incluir su nombre, dirección, dirección de correo electrónico, número de teléfono, fecha de compra y una descripción completa del problema que experimenta. En los Estados Unidos, también puede ponerse en contacto con Altec Lansing llamando al teléfono 1-800-ALTEC88 (por favor esté preparado para indicar la misma información). Si el problema está relacionado con un defecto de materiales o de construcción, Altec Lansing proporcionará una autorización de devolución e

instrucciones para el envío de la devolución. Los gastos del envío de devolución correrán a cargo del cliente y la devolución debe ir acompañada de la prueba de compra original. Deberá asegurar el envío según corresponda porque usted es responsable del producto hasta que llegue a Altec Lansing.

### **¿Cómo afectan las leyes estatales a sus derechos?**

Esta garantía le otorga derechos legales y usted puede tener otros derechos que varían de un estado a otro. Tenga en cuenta que en la Unión Europea usted, como consumidor, puede tener otros derechos legales bajo la legislación nacional de los Estados Miembros de la Unión Europea que rijan la venta de los productos de Altec Lansing. Esta garantía no afecta a estos derechos.

Las garantías limitadas y recursos mencionados son garantías y recursos disponibles únicamente para el comprador si son (y en la medida que sean) válidos y obligatorios bajo la legislación aplicable.

## **GESTIÓN DE RESIDUOS DE EQUIPOS ELÉCTRICOS Y ELECTRÓNICOS VIEJOS**



Este símbolo en el producto o en el envase indica que no debe tratarse como basura normal. Por el contrario, debe llevarse al punto de recogida correspondiente para el reciclaje de equipos eléctricos y electrónicos. Asegurándose de que este producto se desecha correctamente está ayudando a prevenir las consecuencias negativas potenciales al medio ambiente y a la salud humana que se podrían producir si se diera un tratamiento incorrecto a estos residuos. El reciclaje de materiales ayudará a conservar los recursos naturales. Para obtener información más detallada sobre el reciclaje de este producto, póngase en contacto con el servicio de tratamiento de residuos domésticos de su localidad.

## Bem-Vindo

Parabéns pela compra de seu novo produto Altec Lansing. Consulte este documento para obter informações importantes de segurança do produto antes de instalar ou usar.

### Como Obter Ajuda

Se não encontrar a resposta para suas dúvidas de configuração e desempenho neste pacote, você também pode consultar as FAQs (Perguntas Frequentes) na seção de atendimento ao cliente em nosso site na Web, em [www.alteclansing.com](http://www.alteclansing.com). Se você mora na América do Norte e não puder localizar a informação de que precisa, por favor, telefone para a nossa equipe de atendimento ao cliente para obter assistência antes de devolver este produto ao seu revendedor nos termos da política de devolução.

Tel: 800-258-3288 (Ligação gratuita nos EUA e no Canadá)

E-mail: [csupport@alteclansing.com](mailto:csupport@alteclansing.com)

Se você mora fora da América do Norte, visite o nosso site na Web no endereço [www.alteclansing.com](http://www.alteclansing.com) e selecione a sua região para localizar o distribuidor em seu país.

# Informações de Segurança



O relâmpago com cabeça em seta, dentro de um triângulo equilátero, tem o objetivo de alertar o usuário sobre a presença de "voltagem perigosa" não isolada dentro do gabinete do produto, a qual pode ser de magnitude suficiente para constituir um risco de choque elétrico para as pessoas.



Cuidado: Para evitar o risco de choque elétrico, não remova a cobertura (ou a traseira). Não há peças que possam ser trocadas pelo usuário dentro do produto. Encaminhe o atendimento técnico para pessoal de manutenção qualificado.



O ponto de exclamação dentro do triângulo equilátero tem o propósito de alertar o usuário sobre a presença de instruções importantes de operação e manutenção (atendimento técnico) na literatura que acompanha o equipamento.

## CUIDADO


Para evitar choque elétrico, não use esta tomada (polarizada) com um cabo de extensão, receptáculo ou outra saída, a menos que os pinos da tomada possam ser totalmente inseridos para evitar sua exposição.

## ADVERTÊNCIA

Para reduzir o risco de incêndio ou choque elétrico, não exponha este equipamento à chuva ou umidade.

## INSTRUÇÕES DE SEGURANÇA IMPORTANTES

1. Leia estas instruções.
2. Guarde estas instruções.
3. Preste atenção a todos os avisos.
4. Siga todas as instruções.
5. Não use este aparelho perto de água. Este aparelho não deve ser exposto a pingos ou entornamentos de água, e nenhum objeto com líquidos (por exemplo, vasos) deve ser colocado sobre o aparelho.
6. Limpe apenas com um pano seco.
7. Não bloqueie as aberturas de ventilação. Instale de acordo com as instruções do fabricante.
8. Não instale próximo a fontes de calor, como radiadores, registros de aquecimento, fogões ou outros aparelhos (inclusive amplificadores) que produzam calor.
9. Não anule a proteção da tomada polarizada ou aterrada. Uma tomada polarizada tem dois pinos, com larguras diferentes. Uma tomada aterrada tem dois pinos e um terceiro pino de aterramento. O pino mais largo ou o terceiro pino é fornecido para sua segurança. Se a tomada fornecida não se encaixar na sua tomada de parede, consulte um electricista para substituir a tomada incorreta.

10. Proteja o cabo de alimentação, para que não seja pisado ou amassado – especialmente em conexões, receptáculos de conveniência e no ponto em que saem do aparelho.
11. Use apenas acessórios de fixação especificados pelo fabricante.
12.  Use apenas com carrinho, pedestal, tripé, suporte ou mesa especificados pelo fabricante ou vendidos com o aparelho. Ao usar um carrinho, cuidado ao mover o conjunto de carrinho/aparelho para evitar danos decorrentes de tombamento.
13. Desconecte este aparelho da tomada durante tempestades de raios ou quando não for usado durante longos períodos de tempo.
14. Encaminhe todo atendimento técnico para pessoal de manutenção qualificado. O atendimento técnico é necessário quando ocorrer qualquer tipo de dano no aparelho. Por exemplo, quando um cabo de fonte de alimentação ou tomada estiver danificado, se ocorrer derramamento de líquido ou queda de objetos no aparelho, ou caso o aparelho tenha sido exposto a chuva ou umidade, não opere normalmente ou tenha caído.
15. Não instale em uma área que impeça o acesso ao cabo de alimentação. Desconectar o cabo de alimentação é a única forma de remover completamente a alimentação do produto e deve estar prontamente acessível em todas as ocasiões.

## GARANTIA LIMITADA DE UM ANO DA ALTEC LANSING

### O que a garantia cobre?

A Altec Lansing garante que seus produtos estarão livres de defeitos de material e de fabricação, com as exceções definidas abaixo.

### Qual é o período de cobertura?

Esta garantia é válida por um ano a partir da data da compra. O prazo de quaisquer garantias implícitas por lei vencerá quando a sua garantia limitada terminar. Alguns estados e/ou Países Membros da União Européia não permitem limitações para a duração de uma garantia implícita; portanto, as limitações acima poderão não ser aplicáveis ao seu caso.

### O que a garantia não cobre?

Esta garantia não cobre qualquer defeito, mau funcionamento ou falha que ocorra como resultado de: instalação imprópria; mau uso ou uso não compatível com as instruções do produto; abuso; ou uso com equipamento inadequado, imprevisto ou defeituoso. (Para obter informações sobre a instalação, a operação e o uso adequados, consulte o manual fornecido com o produto. Caso precise de uma nova cópia do manual, você poderá fazer download no site [www.alteclansing.com](http://www.alteclansing.com).) Além disso, danos consequentes e incidentais não são recuperáveis nos termos desta garantia. Alguns estados não permitem a exclusão ou limitação dos danos incidentais ou consequentes; portanto, a limitação ou exclusão acima poderá não ser aplicável ao seu caso.

### O que a Altec Lansing fará para corrigir o problema?

A Altec Lansing poderá, a seu critério, reparar ou substituir qualquer produto que apresente um defeito comprovado de material ou manufatura. Se o produto não for mais fabricado, ou estiver esgotado, a seu critério, a Altec Lansing poderá substituir o seu produto com um produto Altec Lansing similar ou superior.

### Como obter o serviço da garantia

Para obter que um produto coberto seja reparado ou substituído, você deve contatar a Altec Lansing durante o período da garantia por email ([csupport@alteclansing.com](mailto:csupport@alteclansing.com)). É necessário incluir no email: seu nome, endereço, endereço de email, telefone, data da compra e uma descrição completa do problema que você está experimentando. Nos Estados Unidos, você poderá contatar a Altec Lansing por telefone, no número 1-800-ALTEC88 – por favor, esteja preparado para fornecer as informações acima. Se o problema aparenta ter relação com um defeito de material ou fabricação, a Altec Lansing fornecerá uma autorização de devolução e instruções para remessa de devolução. As remessas de devolução serão às custas do cliente e a devolução deverá

ser acompanhada do comprovante de compra original. Providencie um seguro para a remessa, conforme apropriado, porque você é responsável pelo produto até que ele chegue à Altec Lansing.

### Como a lei estadual afetará os seus direitos?

Esta garantia determina direitos legais específicos e você também poderá ter outros direitos, que variam em cada estado. Favor observar que, na União Européia, você, como consumidor, poderá ter outros direitos legais nos termos da legislação nacional dos Países Membros da União Européia que regem a venda dos produtos Altec Lansing. Esses direitos não são afetados por esta garantia.

As garantias limitadas e reparações acima são as únicas garantias e reparações disponíveis para o comprador, se e na extensão em que forem válidas e executáveis nos termos da lei pertinente.

### DESCARTE DE EQUIPAMENTOS ELÉTRICOS E ELETRÔNICOS USADOS



Este símbolo no produto ou na embalagem indica que o produto não deve ser tratado como resíduo doméstico. Ele deve ser entregue no ponto de coleta aplicável para reciclagem de equipamento elétrico e eletrônico. Ao garantir que este produto seja descartado corretamente, você ajudará a evitar consequências negativas potenciais para o meio ambiente e a saúde humana, que poderiam ser causadas por tratamento inadequado dos resíduos deste produto. A reciclagem de materiais ajudará a economizar recursos naturais. Para obter informações mais detalhadas sobre a reciclagem deste produto, entre em contato com a prefeitura local ou com o serviço de coleta de lixo residencial.



[www.alteclansing.com](http://www.alteclansing.com)

HEADQUARTERS 535 Rte. 6 & 209, Milford, PA 18337-0277 • 800-ALTEC-88. 570-296-4434. • Fax 570-296-6887

EUROPE Scorpius 140, 2132 LR Hoofddorp, The Netherlands

ASIA/PACIFIC 23/F, Office Tower, Shun Hing Square Diwang Commercial Centre, 5002 Shen Nan Dong Road, Shenzhen, China 518008

©2008 Plantronics, Inc. All rights reserved.

ALTEC, ALTEC LANSING and the Altec Lansing logo are trademarks or registered trademarks of Altec Lansing, a division of Plantronics, Inc.

Plantronics and the logo design are trademarks or registered trademarks of Plantronics, Inc.

All other trademarks appearing herein are the property of their respective owners.

Designed by Altec Lansing in the USA. Made in China.