



Safety Instructions & Warranty
Consignes de sécurité et garantie

Instrucciones de seguridad y garantía
Instruções de Segurança e Garantia

Welcome

Congratulations on purchasing your new Altec Lansing product. Please refer to this document for important product safety information prior to installation or use of the product.

Getting Assistance

If you cannot find the answer to your setup and performance questions in this package, you can also consult the FAQs in the customer support section of our Web site at www.alteclansing.com. If you live in North America and still can't find the information you need, please call our customer service team for assistance before returning the product to your retailer under their return policy.

Tel: 800-258-3288 (Toll Free in US and Canada)

Email: csupport@alteclansing.com

If you live outside of North America, please visit our website at www.alteclansing.com and select your region to locate your country's distributor.

Safety Information



The lightning flash with arrowhead, within an equilateral triangle, is intended to alert the user to the presence of uninsulated "dangerous voltage" within the product's enclosure that may be of sufficient magnitude to constitute a risk of electric shock to persons.



Caution: To prevent the risk of electric shock, do not remove cover (or back). No user-serviceable parts inside. Refer servicing to qualified service personnel.



The exclamation point within an equilateral triangle is intended to alert the user to the presence of important operating and maintenance (servicing) instructions in the literature accompanying the appliance.

CAUTION


To prevent electric shock do not use this (polarized) plug with an extension cord, receptacle or other outlet unless the blades can be fully inserted to prevent blade exposure.

WARNING

To reduce the risk of fire or electric shock, do not expose this appliance to rain or moisture.

IMPORTANT SAFETY INSTRUCTIONS

1. Read these instructions.
2. Keep these instructions.
3. Heed all warnings.
4. Follow all instructions.
5. Do not use this apparatus near water. This apparatus shall not be exposed to dripping or splashing, and no objects filled with liquids, such as vases, shall be placed on the apparatus.
6. Clean only with dry cloth.
7. Do not block any ventilation openings. Install in accordance with the manufacturer's instructions. The apparatus should not be situated on a bed, sofa, rug or similar surface that may block the ventilation openings. The apparatus must not be placed in a built-in installation, such as a closed bookcase or cabinet that may impede the flow of air through the ventilation openings. Ventilation should not be impeded by covering the openings with items such as newspapers, tablecloths, curtains, etc.
8. Do not install near any heat sources such as radiators, heat registers, stoves, or other apparatus (including amplifiers) that produce heat.
9. No naked flame sources, such as lighted candles, should be placed on the apparatus.
10. Do not defeat the safety purpose of the polarized or grounding-type plug. A polarized plug has two blades with one wider than the other. A grounding type plug has two blades and a third grounding prong. The wide blade or the third prong are provided for your safety. If the provided plug does not fit into your outlet, consult an electrician for the replacement of the obsolete outlet.
11. Protect the power cord from being walked on or pinched – particularly at plugs, convenience receptacles, and the point where they exit from the apparatus.
12. Do not install in an area which impedes the access to the power plug. Disconnecting the power plug is the only way to completely remove power to the product and must be readily accessible at all times.

13. Power source – use only power supplies of the type specified in the operating instructions or as marked on the appliance. If a separate power supply is included with this apparatus, do not substitute with any other power supply – use only manufacturer-provided power supplies.
14. Unplug this apparatus during lightning storms or when unused for long periods of time.
15. Refer all servicing to qualified service personnel. Servicing is required when the apparatus has been damaged in any way, such as power-supply cord or plug is damaged, liquid has been spilled or objects have fallen into the apparatus, the apparatus has been exposed to rain or moisture, does not operate normally, or has been dropped. For service, refer to qualified service personnel, return to the dealer, or call the Altec Lansing service line for assistance.
16. For products which incorporate batteries, please refer to local regulations for proper battery disposal.
17. Only use attachments/accessories specified by the manufacturer.
18.  Use only with the cart, stand, tripod, bracket, or table specified by the manufacturer or sold with the apparatus. When a cart is used, use caution when moving the cart/ apparatus combination to avoid injury from tip-over.

ALTEC LANSING ONE-YEAR LIMITED WARRANTY

What Does the Warranty Cover?

Altec Lansing warrants that its products shall be free from defects in materials or workmanship, with the exceptions stated below.

What Is the Period of Coverage?

This warranty runs for one year from the date of purchase. The term of any warranties implied by law shall expire when your limited warranty expires. Some states and/or Member States in the European Union do not allow limitations on how long an implied warranty lasts, so the above limitation may not apply to you.

What Does the Warranty Not Cover?

This warranty does not cover any defect, malfunction or failure that occurs as a result of: improper installation; misuse or failure to follow the product directions; abuse; or use with improper, unintended or faulty equipment. (For information on proper installation, operation and use consult the manual supplied with the product. If you require a replacement manual, you may download a manual from www.alteclansing.com.) Also, consequential and incidental damages are not recoverable under this warranty. Some states do not allow the exclusion or limitation of incidental or consequential damages, so the above limitation or exclusion may not apply to you.

What Will Altec Lansing Do to Correct the Problem?

Altec Lansing will, at its option, repair or replace any product that proves to be defective in material or workmanship. If your product is no longer being manufactured, or is out of stock, at its option, Altec Lansing may replace your product with a similar or better Altec Lansing product.

How to Get Warranty Service

To get a covered product repaired or replaced, you must contact Altec Lansing during the warranty period by email (csupport@alteclansing.com). You must include in your email, your name, address, email address, telephone number, date of purchase and a complete description of the problem you are experiencing. In the United States, you may alternatively contact Altec Lansing by telephone at 1-800-ALTEC88 – please be prepared to provide the same information. If the problem appears to be related to a defect in material or workmanship, Altec Lansing will provide you a return authorization and instructions for return shipment. Return shipments shall be at the customer's expense, and the return must be accompanied by the original proof of purchase. You should insure the shipment as appropriate because you are responsible for the product until it arrives at Altec Lansing.

How Will State Law Affect Your Rights?

This warranty gives you specific legal rights, and you may also have other rights which vary from state to state. Please note that in the European Union, you as a consumer might have other legal rights under national legislation of European Union Member States governing the sale of Altec Lansing's goods. Those rights are not affected by this guarantee.

The above limited warranties and remedies are sole warranties and remedies available to purchaser, if, and to the extent, valid and enforceable under the applicable law.

International customers: For information regarding the distribution of Altec Lansing products in your country, please visit www.alteclansing.com and click on your region.

DISPOSAL OF OLD ELECTRICAL AND ELECTRONIC EQUIPMENT



This symbol on the product or on its packaging indicates that this product shall not be treated as household waste. Instead it shall be handed over to the applicable collection point for the recycling of electrical and electronic equipment. By ensuring this product is disposed of correctly, you will help prevent potential negative consequences for the environment and human health, which could otherwise be caused by inappropriate waste handling of this product. The recycling of materials will help to conserve natural resources.

For more detailed information about recycling of this product, please contact your local city office or your household waste disposal service.

Bienvenue

Permettez-nous de vous féliciter de votre acquisition d'un nouveau produit Altec Lansing. Veuillez vous référer à ce document pour toutes informations relatives à la sécurité du produit avant de l'installer ou d'en faire usage.

Services d'assistance

Si vous ne trouvez pas la réponse aux questions que vous vous posez peut-être quant à l'installation ou l'utilisation du produit dans cet emballage, vous pouvez également consulter la foire aux questions de la section service clientèle de notre site Internet (www.alteclansing.com). Si vous vivez en Amérique du Nord et ne parvenez pas à trouver les informations dont vous avez besoin, veuillez demander l'aide de notre équipe d'assistance clientèle avant de renvoyer ce produit au détaillant selon la politique de retour en vigueur.

Tél. : 800-258-3288 (appel gratuit aux USA et au Canada)

Adresse électronique : csupport@alteclansing.com

Si vous ne vivez pas en Amérique du Nord, veuillez consulter notre site Internet (www.alteclansing.com) et sélectionnez le pays dans lequel vous vivez pour localiser le distributeur de votre pays.

Consignes de sécurité



Le symbole de l'éclair terminé par une flèche au centre d'un triangle équilatéral indique à l'utilisateur la présence d'une tension non isolée, « dangereuse », régnant à l'intérieur du boîtier ; cette tension peut être suffisante pour constituer un risque d'électrocution.



Attention : pour prévenir le risque d'électrocution, ne retirez pas le couvercle (ou le panneau arrière) de l'appareil. L'appareil ne contient aucune pièce réparable par l'utilisateur. Confiez l'ensemble des travaux d'entretien et de réparation au personnel qualifié.



Le point d'exclamation placé au centre d'un triangle équilatéral est destiné à attirer l'attention de l'utilisateur sur des instructions de fonctionnement et d'entretien (ou de réparation) importantes figurant dans la notice accompagnant le produit.

ATTENTION


Pour prévenir l'électrocution, ne pas brancher la fiche polarisée dans un prolongateur, une prise de courant ou toute autre prise d'alimentation si les broches ne peuvent pas être entièrement insérées et restent exposées.

AVERTISSEMENT

Pour réduire les risques d'incendie ou de choc électrique, ne pas exposer cet appareil à la pluie ou à l'humidité.

CONSIGNES DE SÉCURITÉ IMPORTANTES

1. Lisez ces instructions.
2. Conservez ces instructions.
3. Suivez l'ensemble des avertissements.
4. Respectez l'ensemble des instructions.
5. N'utilisez pas cet appareil près de l'eau. N'utilisez pas l'appareil à proximité d'un point d'eau. Cet appareil ne doit pas être exposé à des gouttes ou des éclaboussures. Aucun objet rempli de liquide (un vase, par exemple) ne doit être placé sur l'appareil.
6. Nettoyez uniquement l'appareil à l'aide d'un chiffon sec.
7. N'obstruez pas les orifices de ventilation. Installez l'appareil conformément aux instructions du fabricant. L'appareil ne doit pas être placé sur un lit, un divan, un tapis ou une surface similaire pouvant obstruer les orifices de ventilation. L'appareil ne doit pas être inséré dans une installation intégrée, telle qu'une armoire ou une étagère fermée. Le flux d'air assuré par les orifices de ventilation risquerait d'être bloqué. Les orifices ne doivent pas être recouverts avec des objets tels que des journaux, des nappes, des rideaux, etc. La ventilation risquerait d'être bloquée.
8. N'installez pas l'appareil à proximité de sources de chaleur telles que des radiateurs, des registres de chaleur, des fourneaux ou autres appareils produisant de la chaleur (amplificateurs inclus).
9. Aucune source de flammes nues (bougies allumées, par exemple) ne doit être placée sur l'appareil.
10. N'effectuez pas de dérivation contournant les dispositifs de sécurité de fiche polarisée ou mise à la terre. Aux États-Unis, les fiches polarisées sont munies de deux lames (l'une plus large que l'autre). Les fiches assorties d'un dispositif de mise à la masse disposent de deux lames et d'une broche de mise à la terre. La lame plus large ou la broche est fournie pour votre sécurité. Si la fiche fournie ne correspond pas à votre prise électrique, consultez un électricien afin de remplacer la prise obsolète.

11. Faites en sorte que le cordon d'alimentation ne puisse être piétiné ou pincé, notamment au niveau des prises et près de sa connexion à l'appareil.
12. N'installez pas l'appareil dans une zone où l'accès à la fiche d'alimentation n'est pas garanti. Le débranchement de la fiche d'alimentation est la seule manière de mettre le produit complètement hors tension. Vous devez pouvoir accéder facilement à la fiche à tout moment.
13. Source d'alimentation – utilisez uniquement des blocs d'alimentation du type défini dans les instructions de fonctionnement ou indiqué sur l'appareil. Si un bloc d'alimentation distinct est fourni avec l'appareil, ne le remplacez par aucun autre bloc d'alimentation. Utilisez uniquement les blocs d'alimentation fournis par le fabricant.
14. Débranchez l'appareil en cas d'orage ou lorsque vous ne l'utilisez pas pendant des périodes de temps prolongées.
15. Confiez l'ensemble des travaux d'entretien au personnel d'entretien qualifié. Des travaux de réparation sont nécessaires lorsque l'appareil est endommagé (la fiche ou le cordon d'alimentation est endommagé, du liquide s'est renversé ou des objets sont tombés dans l'appareil, l'appareil a été exposé à la pluie ou à l'humidité, l'appareil ne fonctionne pas normalement ou l'appareil est tombé). Pour toute réparation ou entretien, adressez-vous au personnel d'entretien qualifié, retournez l'appareil au distributeur ou contactez la ligne d'assistance Altec Lansing.
16. Pour les produits comportant des piles, veuillez vous reporter aux réglementations locales pour mettre les piles au rebut de la manière appropriée.
17. Utilisez uniquement les accessoires spécifiés par le fabricant.
18.  Utilisez uniquement le chariot, le présentoir, le pied, le support ou la table spécifié(e) par le fabricant ou vendu(e) avec l'appareil. Si vous utilisez un chariot, déplacez avec précaution l'ensemble chariot-appareil afin d'éviter toute blessure en cas de chavirage.

GARANTIE ALTEC LANSING LIMITÉE D'UN AN

Quels sont les éléments couverts par la garantie ?

Altec Lansing garantit que ses produits sont dépourvus de défauts au niveau des matériaux ou de la main-d'œuvre, à l'exception des conditions détaillées ci-dessous.

Quelle est la durée de la garantie ?

Cette garantie couvre une période de deux ans à compter de la date d'achat. Les conditions des garanties légales implicites prennent fin à l'issue de la période de validité de la garantie limitée. Certains états et/ou états membres de l'Union européenne n'acceptent pas les restrictions relatives à la durée des garanties implicites. Il est donc possible que la restriction susmentionnée ne s'applique pas à votre cas.

Quels éléments ne sont pas couverts par la garantie ?

Cette garantie ne couvre pas les défauts, mauvais fonctionnements ou anomalies qui peuvent survenir à la suite des événements suivants : installation incorrecte, utilisation incorrecte ou non-respect des instructions se rapportant au produit, utilisation abusive ou utilisation avec un équipement incorrect, inadapté ou défectueux (pour obtenir des informations relatives à l'installation, au fonctionnement et à l'utilisation du produit, consultez le manuel fourni avec le produit). Si vous avez besoin d'un manuel de remplacement, vous pouvez télécharger un manuel sous www.alteclansing.com. En outre, les dommages consécutifs ou secondaires ne sont pas pris en charge par cette garantie. Certains états ne permettent pas l'exclusion ou la restriction des dommages consécutifs ou secondaires, il est donc possible que l'exclusion ou la restriction susmentionnée ne s'applique pas à votre cas.

Que fera Altec Lansing pour corriger le problème ?

Altec Lansing réparera ou remplacera, à sa discrétion, les produits qui s'avèrent défectueux au niveau des pièces ou de la main-d'œuvre. Si votre produit n'est plus fabriqué ou n'est plus disponible en stock, Altec Lansing remplacera à sa discrétion votre produit par un produit Altec Lansing similaire ou de meilleure qualité.

Comment obtenir une réparation sous garantie

pour obtenir la réparation ou le remplacement d'un produit sous garantie, vous devez contacter Altec Lansing par courrier électronique (csupport@alteclansing.com) au cours de la période de garantie. Le courrier électronique doit inclure votre nom, votre adresse, votre adresse électronique, votre numéro de téléphone, la date d'achat ainsi qu'une description détaillée du problème rencontré. Aux États-Unis, vous pouvez également contacter Altec Lansing par téléphone au 1-800-ALTEC88 – soyez prêt à fournir les mêmes informations. Si le problème s'avère lié à une anomalie au niveau des matériaux ou de la main-d'œuvre, Altec Lansing vous enverra une autorisation de retour et des instructions relatives au retour du produit. Le retour du produit s'effectue aux frais du client et le retour doit être accompagné de la preuve originale d'achat. Vous devez assurer l'expédition de manière adaptée : vous êtes en effet responsable du produit jusqu'à ce qu'il parvienne à Altec Lansing.

Dans quelle mesure les lois nationales affectent-elles vos droits ?

Cette garantie vous confère des droits légaux spécifiques. Vous pouvez également disposer de droits qui varient d'un état à l'autre. Veuillez noter qu'au sein de l'Union européenne, vous pouvez, en tant que consommateur, disposer d'autres droits légaux selon la législation nationale des états membres de l'Union européenne régissant la vente des marchandises Altec Lansing. Ces droits ne sont pas affectés par la présente garantie.

Les garanties et recours limités détaillés ci-dessus sont les seuls garanties et recours disponibles pour l'acheteur si et dans la mesure où ils sont valables et applicables selon la loi en vigueur.

Clients internationaux : pour plus d'informations au sujet de la distribution des produits Altec Lansing dans votre pays, veuillez consulter notre site Internet www.alteclansing.com et cliquez sur votre pays.

ÉLIMINATION DE L'ÉQUIPEMENT ÉLECTRIQUE ET ÉLECTRONIQUE OBSOLETE



Ce symbole sur le produit ou sur son emballage indique que ce produit ne sera pas traité en tant que déchet ménager. Ledit produit sera remis au point de collecte applicable au recyclage de l'équipement électrique et électronique. En vous assurant que ce produit est éliminé correctement, vous contribuerez à la prévention des conséquences néfastes potentielles pour l'environnement et la santé de l'homme qui sont susceptibles d'être engendrées par une mise au rebut inadéquate de ce produit dans le cas contraire. Le recyclage des matériaux contribuera à la préservation des ressources naturelles. Pour toute information complémentaire concernant le recyclage de ce produit, veuillez contacter votre mairie ou votre service local de traitement des déchets.

Bienvenido

Enhorabuena por la compra de un nuevo producto de Altec Lansing. En este documento encontrará información importante de seguridad del producto. Consúltelo antes de proceder a su instalación o uso.

Cómo obtener ayuda

Si en esta documentación no encuentra la respuesta a sus problemas de configuración o rendimiento, consulte las preguntas más frecuentes (FAQ) en la sección de atención al cliente de nuestro sitio Web en www.alteclansing.com. Si reside en Norte América y aun así no encuentra la información que necesita, póngase en contacto con nuestro servicio de atención al cliente para que le proporcione ayuda antes de devolver el producto a su distribuidor en virtud de su política de devolución.

Tel: 800-258-3288 (llamada gratuita en EE.UU. y Canadá)

Correo electrónico: csupport@alteclansing.com

Si reside fuera de Norte América, visite nuestro sitio web en www.alteclansing.com y seleccione su país para localizar el distribuidor local.

Información de seguridad



La figura del rayo acabado en punta de flecha y encerrada dentro de un triángulo equilátero tiene por finalidad alertar al usuario de la presencia de "voltaje peligroso" sin aislamiento en el interior del producto que podría tener potencia suficiente para que una persona sufra una descarga eléctrica.



Precaución: Para evitar el riesgo de descarga eléctrica, no retire la cubierta (o parte posterior). No contiene piezas que puedan ser reparadas por el usuario. Sólo debe ser reparado por personal del servicio técnico cualificado.



El signo de exclamación encerrado dentro de un triángulo equilátero tiene por finalidad alertar al usuario de la presencia de importantes instrucciones de utilización y mantenimiento en la documentación que acompaña al aparato.

PRECAUCIÓN


Para evitar descargas eléctricas, no utilice este enchufe (polarizado) con un alargador, toma de pared u otro tipo de toma de corriente a menos que pueda insertar completamente las clavijas para evitar que éstas queden al descubierto.

ADVERTENCIA

Para reducir el riesgo de incendio o descarga eléctrica, no exponga el aparato a la lluvia o humedad.

INSTRUCCIONES DE SEGURIDAD IMPORTANTES

1. Lea estas instrucciones.
2. Guarde estas instrucciones.
3. Haga caso de todas las advertencias.
4. Siga todas las instrucciones.
5. No utilice este aparato cerca del agua. Este aparato no debe estar expuesto a goteos o salpicaduras y no deben colocarse objetos llenos de líquido, tales como jarrones, encima del aparato.
6. Limpíelo únicamente con un paño seco.
7. No bloquee los orificios de ventilación. Instálelo según las instrucciones del fabricante. No debe situarse el aparato en una cama, sofá, alfombra o superficie similar que pueda bloquear los orificios de ventilación. No debe colocarse el aparato en una instalación tal como una librería o un armario cerrados que puedan impedir el flujo de aire por los orificios de ventilación. No debe impedirse la ventilación cubriendo los orificios con elementos tales como periódicos, manteles, cortinas, etc.
8. No instale el aparato cerca de fuentes de calor tales como radiadores, rejillas de calefacción, cocinas, u otros aparatos (incluidos amplificadores) que generen calor.
9. No deben colocarse llamas al aire, por ejemplo velas encendidas, encima del aparato.
10. No neutralice la finalidad de seguridad de los enchufes con toma de tierra o polarizados. Un enchufe polarizado tiene dos clavijas, una más ancha que la otra. Un enchufe con toma de tierra tiene una tercera clavija para la toma de tierra. Esta clavija de toma de tierra se proporciona para su seguridad. Si el enchufe proporcionado no entra en la toma, consulte con un electricista para sustituir la toma obsoleta.
11. Proteja el cable de alimentación ante pisadas o golpes, especialmente en los enchufes, receptáculos y en el punto en el que salen del aparato.

12. No lo instale en un área que impida el acceso al enchufe de alimentación. Desconectar el enchufe de alimentación es la única manera de eliminar por completo la alimentación del producto y debe estar accesible en todo momento.
13. Fuente de alimentación: utilice solamente fuentes de alimentación del tipo especificado en las instrucciones de funcionamiento o como esté indicado en el aparato. Si se incluye una fuente de alimentación aparte con este aparato, no la sustituya por otra fuente de alimentación. Utilice solamente las fuentes de alimentación proporcionadas por el fabricante.
14. Desenchufe este aparato durante las tormentas eléctricas o cuando no se utilice durante largos períodos.
15. Sólo debe ser reparado por personal del servicio técnico cualificado. Es necesaria la asistencia del servicio técnico cuando se ha dañado el aparato de alguna manera, por ejemplo si se ha dañado un cable de alimentación o un enchufe, si se ha derramado líquido o han caído objetos dentro del aparato, si se ha expuesto el aparato a lluvia o humedad, si no funciona normalmente o si se ha caído. Para efectuar reparaciones, debe enviarse el aparato al personal de servicio técnico, entregarlo al distribuidor o llamar a la línea de servicio de Altec Lansing para solicitar ayuda.
16. Para los productos que llevan pilas, siga la normativa local de gestión de residuos perjudiciales para el medio ambiente.
17. Utilice únicamente conexiones/accesorios especificados por el fabricante.
18.  Sólo debe utilizarse con el carro, soporte, trípode, sujeción o mesa especificados por el fabricante o vendidos con el aparato. Si se utiliza un carro, tenga cuidado al mover la combinación de carro/aparato para evitar que caiga y cause daños.

GARANTÍA LIMITADA POR UN AÑO DE ALTEC LANSING

¿Qué cubre la garantía?

Altec Lansing garantiza que sus productos no tienen defectos de materiales o de construcción, con las excepciones que se indican a continuación.

¿Cuál es el periodo de cobertura?

Esta garantía tiene una duración de un año a partir de la fecha de compra. El plazo de cualquier garantía legal implícita caducará cuando caduque la garantía limitada. Algunos estados y países de la Unión Europea no permiten limitaciones en la duración de las garantías implícitas por lo que las limitaciones expuestas arriba pueden no ser aplicables en su caso.

¿Qué no cubre la garantía?

Esta garantía no cubre cualquier defecto, anomalía de funcionamiento o error que sea el resultado de: instalación incorrecta, uso inadecuado o no seguir las instrucciones del producto; maltrato; o uso con un equipo incorrecto, inadecuado o anómalo. (Para obtener información sobre la instalación, funcionamiento y uso correctos, consulte el manual suministrado con el producto. Si necesita un manual de sustitución, puede descargarlo en www.alteclansing.com). Asimismo, los daños suplementarios y emergentes no están cubiertos por esta garantía. Algunos países no permiten la exclusión de los daños suplementarios emergentes por lo que la limitación o exclusión anteriores pueden no ser aplicables en su caso.

¿Qué hará Altec Lansing para resolver el problema?

Altec Lansing reparará o sustituirá (según considere adecuado) todo producto que presente defectos de materiales o construcción. Si el producto ya no se fabrica, o si no hay existencias del mismo, Altec Lansing puede decidir sustituir el producto por otro producto de Altec Lansing similar o superior.

Cómo beneficiarse del servicio de garantía

Para reparar u obtener un producto de sustitución de un producto cubierto por la garantía, debe ponerse en contacto con Altec Lansing durante el periodo de garantía por correo electrónico (csupport@alteclansing.com). En su mensaje de correo electrónico debe incluir su nombre, dirección, dirección de correo electrónico, número de teléfono, fecha de compra y una descripción completa del problema que experimenta. En los Estados Unidos, también puede ponerse en contacto con Altec Lansing llamando al teléfono 1-800-ALTEC88 (por favor esté preparado para indicar la misma información). Si el problema está relacionado con un defecto de materiales o de construcción, Altec Lansing proporcionará una autorización de devolución e instrucciones para el envío de la devolución. Los gastos del envío de devolución correrán a cargo del cliente y la devolución debe ir acompañada de la prueba de compra original. Deberá asegurar el envío según corresponda porque usted es responsable del producto hasta que llegue a Altec Lansing.

¿Cómo afectan las leyes estatales a sus derechos?

Esta garantía le otorga derechos legales y usted puede tener otros derechos que varían de un estado a otro. Tenga en cuenta que en la Unión Europea usted, como consumidor, puede tener otros derechos legales bajo la legislación nacional de los Estados Miembros de la Unión Europea que rijan la venta de los productos de Altec Lansing. Esta garantía no afecta a estos derechos.

Las garantías limitadas y recursos mencionados son garantías y recursos disponibles únicamente para el comprador si son (y en la medida que sean) válidos y obligatorios bajo la legislación aplicable.

Clientes internacionales: Para obtener información acerca de la distribución de los productos de Altec Lansing en su país, visite www.alteclansing.com y pulse en el país correspondiente.

GESTIÓN DE RESIDUOS DE EQUIPOS ELÉCTRICOS Y ELECTRÓNICOS VIEJOS



Este símbolo en el producto o en el envase indica que no debe tratarse como basura normal. Por el contrario, debe llevarse al punto de recogida correspondiente para el reciclaje de equipos eléctricos y electrónicos. Asegurándose de que este producto se desecha correctamente está ayudando a prevenir las consecuencias negativas potenciales al medio ambiente y a la salud humana que se podrían producir si se diera un tratamiento incorrecto a estos residuos. El reciclaje de materiales ayudará a conservar los recursos naturales. Para obtener información más detallada sobre el reciclaje de este producto, póngase en contacto con el servicio de tratamiento de residuos domésticos de su localidad.

Bem-vindo

Parabéns pela compra de seu novo produto Altec Lansing. Consulte este documento para obter informações importantes de segurança do produto antes de instalar ou usar.

Como obter ajuda

Se não encontrar a resposta para suas dúvidas de configuração e desempenho neste pacote, você também pode consultar as FAQs (Perguntas Frequentes) na seção de atendimento ao cliente em nosso site na Web, em www.alteclansing.com. Se você mora na América do Norte e não puder localizar a informação de que precisa, por favor, telefone para a nossa equipe de atendimento ao cliente para obter assistência antes de devolver este produto ao seu revendedor nos termos da política de devolução.

Tel: 800-258-3288 (Ligação gratuita nos EUA e no Canadá)

E-mail: csupport@alteclansing.com

Se você mora fora da América do Norte, visite o nosso site na Web no endereço www.alteclansing.com e selecione a sua região para localizar o distribuidor em seu país.

Informações de Segurança



O relâmpago com cabeça em seta, dentro de um triângulo equilátero, tem o objetivo de alertar o usuário sobre a presença de "voltagem perigosa" não isolada dentro do gabinete do produto, a qual pode ser de magnitude suficiente para constituir um risco de choque elétrico para as pessoas.



Cuidado: Para evitar o risco de choque elétrico, não remova a cobertura (ou a traseira). Não há peças que possam ser trocadas pelo usuário dentro do produto. Encaminhe o atendimento técnico para pessoal de manutenção qualificado.



O ponto de exclamação dentro do triângulo equilátero tem o propósito de alertar o usuário sobre a presença de instruções importantes de operação e manutenção (atendimento técnico) na literatura que acompanha o equipamento.

CUIDADO


Para evitar choque elétrico, não use esta tomada (polarizada) com um cabo de extensão, receptáculo ou outra saída, a menos que os pinos da tomada possam ser totalmente inseridos para evitar sua exposição.

ADVERTÊNCIA

Para reduzir o risco de incêndio ou choque elétrico, não exponha este equipamento à chuva ou umidade.

INSTRUÇÕES DE SEGURANÇA IMPORTANTES

1. Leia estas instruções.
2. Guarde estas instruções.
3. Preste atenção a todos os avisos.
4. Siga todas as instruções.
5. Não use este aparelho perto de água. Este aparelho não deve ser exposto a pingos ou entornamentos de água, e nenhum objeto com líquidos (por exemplo, vasos) deve ser colocado sobre o aparelho.
6. Limpe apenas com um pano seco.
7. Não bloqueie as aberturas de ventilação. Instale de acordo com as instruções do fabricante. O aparelho não pode ficar situado sobre uma cama, sofá, tapete ou superfície semelhante que possa bloquear as aberturas de ventilação. O aparelho não pode ser colocado numa instalação embutida, como uma estante fechada ou gabinete, que possa impedir o fluxo de ar através das aberturas de ventilação. A ventilação não deve ser impedida com o bloqueio das aberturas com itens como jornais, toalhas, cortinas, etc.
8. Não instale próximo a fontes de calor, como radiadores, registros de aquecimento, fogões ou outros aparelhos (inclusive amplificadores) que produzam calor.
9. Nenhuma fonte de chamas desprotegida, como uma vela acesa, pode ser colocada sobre o aparelho.
10. Não anule a proteção da tomada polarizada ou aterrada. Uma tomada polarizada tem dois pinos, com larguras diferentes. Uma tomada aterrada tem dois pinos e um terceiro pino de aterramento. O pino mais largo ou o terceiro pino é fornecido para sua segurança. Se a tomada fornecida não se encaixar na sua tomada de parede, consulte um electricista para substituir a tomada obsoleta.
11. Proteja o cabo de alimentação, para que não seja pisado ou amassado – especialmente em conexões, receptáculos de conveniência e no ponto em que saem do aparelho.

12. Não instale em uma área que impeça o acesso ao cabo de alimentação. Desconectar o cabo de alimentação é a única forma de remover completamente a alimentação do produto e deve estar prontamente acessível em todas as ocasiões.
13. Fonte de alimentação – use apenas fontes de alimentação do tipo especificado nas instruções de operação ou conforme assinalado no aparelho. Se uma fonte de alimentação separada estiver incluída com o aparelho, não substitua com qualquer outra fonte de alimentação – use apenas fontes de alimentação fornecidas pelo fabricante.
14. Desconecte este aparelho da tomada durante tempestades de raios ou quando não for usado durante longos períodos de tempo.
15. Encaminhe todo atendimento técnico para pessoal de manutenção qualificado. O atendimento técnico é necessário quando ocorrer qualquer tipo de dano no aparelho. Por exemplo, quando um cabo de fonte de alimentação ou tomada estiver danificado, se ocorrer derramamento de líquido ou queda de objetos no aparelho, ou caso o aparelho tenha sido exposto a chuva ou umidade, não opere normalmente ou tenha caído. Para reparos, encaminhe a pessoal de manutenção qualificado, devolva ao representante ou telefone para a linha de serviços da Altec Lansing para obter assistência.
16. Para produtos com baterias, consulte a regulamentação local sobre o descarte adequado de baterias.
17. Use apenas acessórios de fixação especificados pelo fabricante.
18.  Use apenas com carrinho, pedestal, tripé, suporte ou mesa especificados pelo fabricante ou vendidos com o aparelho. Ao usar um carrinho, cuidado ao mover o conjunto de carrinho/aparelho para evitar danos decorrentes de tombamento.

GARANTIA LIMITADA DE UM ANO DA ALTEC LANSING

O que a garantia cobre?

A Altec Lansing garante que seus produtos estarão livres de defeitos de material e de manufatura, com as exceções definidas abaixo.

Qual é o período de cobertura?

Esta garantia é válida por um ano a partir da data da compra. O prazo de quaisquer garantias implícitas por lei vencerá quando a sua garantia limitada terminar. Alguns estados e/ou Estados Membros da União Européia não permitem limitações para a duração de uma garantia implícita; portanto, as limitações acima poderão não ser aplicáveis ao seu caso.

O que a garantia não cobre?

Esta garantia não cobre qualquer defeito, mau funcionamento ou falha que ocorra como resultado de: instalação imprópria; mau uso ou uso não compatível com as instruções do produto; abuso; ou uso com equipamento inadequado, imprevisto ou defeituoso. (Para obter informações sobre a instalação, a operação e o uso adequados, consulte o manual fornecido com o produto. Caso precise de uma nova cópia do manual, você poderá fazer download no site www.alteclansing.com.) Além disso, danos consequentes e incidentais não são recuperáveis nos termos desta garantia. Alguns estados não permitem a exclusão ou limitação dos danos incidentais ou consequentes; portanto, a limitação ou exclusão acima poderá não ser aplicável ao seu caso.

O que a Altec Lansing fará para corrigir o problema?

A Altec Lansing poderá, a seu critério, reparar ou substituir qualquer produto que apresente um defeito comprovado de material ou manufatura. Se o produto não for mais fabricado, ou estiver esgotado, a seu critério, a Altec Lansing poderá substituir o seu produto com um produto Altec Lansing similar ou superior.

Como obter o serviço da garantia

Para obter que um produto coberto seja reparado ou substituído, você deve contatar a Altec Lansing durante o período da garantia por email (csupport@alteclansing.com). É necessário incluir no email: seu nome, endereço, endereço de email, telefone, data da compra e uma descrição completa do problema que você está experimentando. Nos Estados Unidos, você poderá contatar a Altec Lansing por telefone, no número 1-800-ALTEC88 – por favor, esteja preparado para fornecer as informações acima. Se o problema aparenta ter relação com um defeito de material ou manufatura, a Altec Lansing fornecerá uma autorização de devolução e instruções para remessa de devolução. As remessas de devolução serão às custas do cliente e a devolução deverá ser acompanhada do comprovante de compra original. Providencie um seguro para a remessa, conforme apropriado, porque você é responsável pelo produto até que ele chegue à Altec Lansing.

Como a lei estadual afetará os seus direitos?

Esta garantia determina direitos legais específicos e você também poderá ter outros direitos, que variam em cada estado. Favor observar que, na União Européia, você, como consumidor, poderá ter outros direitos legais nos termos da legislação nacional dos Estados Membros da União Européia que regem a venda dos produtos Altec Lansing. Esses direitos não são afetados por esta garantia.

As garantias limitadas e reparações acima são as únicas garantias e reparações disponíveis para o comprador, se e na extensão em que forem válidas e executáveis nos termos da lei pertinente.

Clientes internacionais: Para obter informações sobre a distribuição dos produtos Altec Lansing em seu país, visite www.alteclansing.com e clique em sua região.

DESCARTE DE EQUIPAMENTOS ELÉTRICOS E ELETRÔNICOS USADOS



Este símbolo no produto ou na embalagem indica que o produto não deve ser tratado como resíduo doméstico. Ele deve ser entregue no ponto de coleta aplicável para reciclagem de equipamento elétrico e eletrônico. Ao garantir que este produto seja descartado corretamente, você ajudará a evitar consequências negativas potenciais para o meio ambiente e a saúde humana, que poderiam ser causados por tratamento inadequado dos resíduos deste produto. A reciclagem de materiais ajudará a economizar recursos naturais. Para obter informações mais detalhadas sobre a reciclagem deste produto, entre em contato com a prefeitura local ou com o serviço de coleta de lixo residencial.



www.alteclansing.com

HEADQUARTERS 535 Rte. 6 & 209, Milford, PA 18337-0277 • 800-ALTEC-88. 570-296-4434. • Fax 570-296-6887

EUROPE 13 Rue Beaumont, L-1219 Luxembourg, Luxembourg

ASIA/PACIFIC 23/F, Office Tower, Shun Hing Square Diwang Commercial Centre, 5002 Shen Nan Dong Road, Shenzhen, China 518008

©2008 Plantronics, Inc. All rights reserved.

ALTEC, ALTEC LANSING and the Altec Lansing logo are trademarks or registered trademarks of Altec Lansing, a division of Plantronics, Inc.

Plantronics and the logo design are trademarks or registered trademarks of Plantronics, Inc.

All other trademarks appearing herein are the property of their respective owners.

Designed by Altec Lansing in the USA. Made in China.

H0710 R02