



ALTEC LANSING®

**VS1520**  
**VS2521**

*User's guide*  
*Guia do Usuário*

*Mode d'emploi*



The lightning flash with arrowhead, within an equilateral triangle, is intended to alert the user to the presence of uninsulated "dangerous voltage" within the product's enclosure that may be of sufficient magnitude to constitute a risk of electric shock to persons.

## CAUTION

RISK OF ELECTRIC SHOCK  
DO NOT OPEN

Caution: To prevent the risk of electric shock, do not remove cover (or back). No user-serviceable parts inside. Refer servicing to qualified service personnel.



The exclamation point within an equilateral triangle is intended to alert the user to the presence of important operating and maintenance (servicing) instructions in the literature accompanying the appliance.

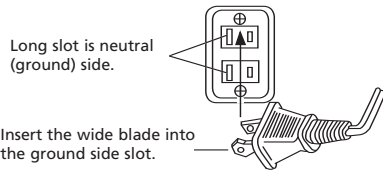
### CAUTION

To prevent electric shock do not use this (polarized) plug with an extension cord, receptacle or other outlet unless the blades can be fully inserted to prevent blade exposure.

### WARNING

TO REDUCE THE RISK OF FIRE OR ELECTRIC SHOCK, DO NOT EXPOSE THIS APPLIANCE TO RAIN OR MOISTURE.

### CONNECTING THE POWER CORD (AC WALL SOCKET)



### CLASS II

This symbol means that this unit is double insulated. An earth connection is not required.

### IMPORTANT SAFETY INSTRUCTIONS

1. Read Instructions — All the safety and operating instructions should be read before the appliance is operated.
2. Retain Instructions — The operating instructions should be retained for future reference.
3. Heed Warning — All warnings on the appliance and in the operating instructions should be adhered to.
4. Follow Instructions — All operating and use instructions should be followed.
5. Water and Moisture — The appliance should not be used near water — for example, near a bathtub, washbowl, kitchen sink, laundry tub, in a wet basement, or near a swimming pool, etc. It should not be exposed to dripping or splashing water, and no object filled with liquid, such as a vase, should be placed on the appliance.
6. Outdoor Use — Warning: To reduce the risk of fire or electric shock, do not expose this appliance to rain or moisture.
7. Location — The appliance should be installed in a stable location.
8. Ventilation — The appliance should be situated so that its location or position does not interfere with its proper ventilation. For example, the appliance should not be situated on a bed, sofa, rug, or similar surface that may block the ventilation openings; or placed in a built-in installation, such as a closed bookcase or cabinet that may impede the flow of air through the ventilation openings.
9. Heat — The appliance should be situated away from heat sources such as radiators, heat registers, stoves, or other appliances (including amplifiers) that produce heat.
10. Power Sources — The appliance should be connected to a power supply only of the type described in the operating instructions or as marked on the appliance.
11. Power-Cord Protection — Power-supply cords should be routed so that they are not likely to be walked on or pinched by items placed upon or against them. Pay particular attention to cords at plugs, convenience receptacles, and the point where they exit from the appliance.
12. Grounding or Polarization — The precautions that should be taken so that the grounding or polarization means of an appliance is not defeated.
13. Cleaning — The appliance should be cleaned only with a polishing cloth or a soft dry cloth. Never clean with furniture wax, benzene, insecticides or other volatile liquids since they may corrode the cabinet.
14. Non-Use Periods — The power cord of the appliance should be unplugged from the outlet when left unused for a long period of time.
15. Lightning Storms — Unplug the apparatus during lightning storms.
16. Object and Liquid Entry — Care should be taken so that objects do not fall and liquids are not spilled into the enclosure through openings.
17. Accessories — Only use attachment accessories specified by Altec Lansing.
18. Damage Requiring Service — The appliance should be serviced by qualified service personnel when:
  - The power-supply cord or the plug has been damaged.
  - Objects have fallen, or liquid has been spilled into the appliance.
  - The appliance has been exposed to rain.
  - The appliance does not appear to operate normally or exhibits a marked change in performance.
  - The appliance has been dropped or the enclosure damaged.
19. Servicing — The user should not attempt to service the appliance. Servicing should be referred to qualified service personnel or returned to the dealer or call the Altec Lansing service line for assistance.
20. Do not install in an area which impedes the access to the power plug. Disconnecting the power plug is the only way to completely remove power to the product and must be readily accessible at all times.
21. Use only with the cart, stand, tripod, bracket, or table specified by the manufacturer, or sold with the apparatus. When a cart is used, use caution when moving the cart/apparatus combination to avoid injury from tip-over.



### ALTEC LANSING. ONE YEAR LIMITED WARRANTY (TWO-YEAR LIMITED WARRANTY IN THE EUROPEAN UNION AND ASIA)

**What Does The Warranty Cover?:** Altec Lansing warrants that its products shall be free from defects in materials or workmanship, with the exceptions stated below.

**What Is The Period Of Coverage?:** For units purchased in European Union or Asia, this warranty runs for two years from the date of purchase. For units not purchased in Europe or Asia, this warranty runs for one year from the date of purchase. The term of any warranties implied by law shall expire when your limited warranty expires. Some states and/or Member States in the European Union do not allow limitations on how long an implied warranty lasts, so the above limitation may not apply to you.

**What Does The Warranty Not Cover?:** This warranty does not cover any defect, malfunction or failure that occurs as a result of: improper installation; misuse or failure to follow the product directions; abuse; or use with improper, unintended or faulty equipment. (For information on proper installation, operation and use consult the manual supplied with the product. If you require a replacement manual, you may download a manual from [www.alteclansing.com](http://www.alteclansing.com).) Also, consequential and incidental damages are not recoverable under this warranty. Some states do not allow the exclusion or limitation of incidental or consequential damages, so the above limitation or exclusion may not apply to you.

**What Will Altec Lansing Do To Correct The Problem?:** Altec Lansing will, at its option, repair or replace any product that proves to be defective in material or workmanship. If your product is no longer being manufactured, or is out of stock, at its option, Altec Lansing may replace your product with a similar or better Altec Lansing product.

**How To Get Warranty Service:** To get a covered product repaired or replaced, you must contact Altec Lansing during the warranty period by email ([csupport@alteclansing.com](mailto:csupport@alteclansing.com)). You must include in your email, your name, address, email address, telephone number, date of purchase and a complete description of the problem you are experiencing. In the United States, you may alternatively contact Altec Lansing by telephone at 1-800-ALTEC88 — please be prepared to provide the same information. If the problem appears to be related to a defect in material or workmanship, Altec Lansing will provide you a return authorization and instructions for return shipment. Return shipments shall be at the customer's expense, and the return must be accompanied by the original proof of purchase. You should insure the shipment as appropriate because you are responsible for the product until it arrives at Altec Lansing.

**How Will State Law Affect Your Rights?:** This warranty gives you specific legal rights, and you may also have other rights which vary from state to state. Please note that in the European Union, you as a consumer might have other legal rights under national legislation of European Union Member States governing the sale of Altec Lansing's goods. Those rights are not affected by this guarantee.

The above limited warranties and remedies are sole warranties and remedies available to purchaser, if, and to the extent, valid and enforceable under the applicable law.

### CUSTOMER SERVICE

The answers to most setup and performance questions can be found in the Troubleshooting guide. You can also consult the FAQs in the customer support section of our Web site at [www.alteclansing.com](http://www.alteclansing.com). If you live in North America and still can't find the information you need, please call our customer service team for assistance before returning the speakers to your retailer under their return policy.

Tel: 800-258-3288

Email: [csupport@alteclansing.com](mailto:csupport@alteclansing.com)

If you live outside of North America, please visit our website at [www.alteclansing.com](http://www.alteclansing.com) and select your region to locate your country's distributor.

For the most up-to-date information, be sure to check our Web site at [www.alteclansing.com](http://www.alteclansing.com).

### INTERNATIONAL DISTRIBUTION

International customers: For information regarding the distribution of Altec Lansing products in your country, please visit [www.alteclansing.com](http://www.alteclansing.com) and click on your region.

### FCC NOTE

This device complies with Part 15 of the FCC Rules. Operation is subject to the following two conditions:

1. This device may not cause harmful interference.
2. This device must accept any interference received, including interference that may cause undesired operation.



Le symbole figurant un éclair dans un triangle équilatéral est destiné à attirer l'attention de l'utilisateur sur la présence d'une "tension dangereuse" non isolée pouvant être d'amplitude suffisante pour constituer un risque d'électrocution.

## ATTENTION

RISQUE D'ÉLECTROCUTION  
NE PAS OUVRIR

Attention : Pour prévenir tout risque d'électrocution, ne retirez pas le couvercle (ou le dos) de l'appareil. Il ne se trouve à l'intérieur aucune pièce susceptible d'être réparée par l'utilisateur. Confiez la réparation et l'entretien à un personnel qualifié.



Le point d'exclamation à l'intérieur d'un triangle équilatéral est destiné à prévenir l'utilisateur qu'il trouvera d'importantes instructions concernant l'utilisation et la maintenance (entretien) dans la documentation jointe à l'appareil.

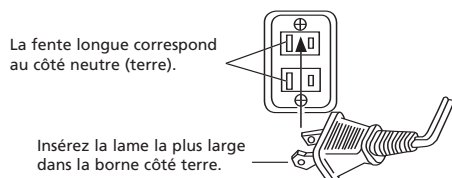
### ATTENTION

Pour éviter tout risque d'électrocution, n'utilisez pas cette fiche (polarisée) avec une rallonge électrique, une prise de courant ou une autre sortie, si les lames ne peuvent pas être insérées complètement, afin d'éviter qu'elles ne soient exposées.

### AVERTISSEMENT

AFIN DE LIMITER LE RISQUE D'INCENDIE OU D'ÉLECTROCUTION, N'EXPOSEZ PAS CET APPAREIL À LA PLUIE OU À L'HUMIDITÉ.

### CONNEXION DU CÂBLE D'ALIMENTATION (PRISE MURALE CA)



### CONSIGNES DE SÉCURITÉ IMPORTANTES

1. Lisez les Instructions — Vous devez lire toutes les consignes de sécurité et le manuel d'utilisation avant de faire fonctionner l'appareil.
2. Conservez les Instructions — Conservez le manuel d'utilisation pour pouvoir vous y référer ultérieurement.
3. Tenez compte des Avertissements — Tous les avertissements figurant sur l'appareil et dans les consignes d'utilisation doivent être respectés.
4. Suivez les Instructions — Le manuel d'utilisation et toutes les consignes d'utilisation doivent être suivis.
5. Eau et Humidité — N'utilisez pas l'appareil près d'une source d'eau — par exemple, près d'une baignoire, d'un lavabo, d'un évier, d'un bac à laver, dans un sous-sol humide ou près d'une piscine, etc. L'appareil ne doit pas être exposé aux gouttes ou aux éclaboussures d'eau et aucun objet rempli d'eau, tel qu'un vase, ne doit être placé sur l'appareil.
6. Utilisation à l'extérieur — Avertissement : Afin de limiter le risque d'incendie ou d'électrocution, n'exposez pas cet appareil à la pluie ou à l'humidité.
7. Emplacement — L'appareil doit être installé sur une surface stable.
8. Aération — L'appareil doit être placé de manière à ce que son emplacement ou sa position n'entrave pas son aération correcte. Par exemple, l'appareil ne doit pas être placé sur un lit, un canapé, un tapis ni sur une surface de type similaire, qui pourrait bloquer les orifices d'aération ; ou placé dans une installation encastrée, notamment dans une bibliothèque fermée ou une armoire risquant d'empêcher la circulation de l'air à travers les orifices d'aération.
9. Chaleur — L'appareil doit être tenu éloigné de toute source de chaleur et notamment des radiateurs, des bouches d'air chaud, des réchauds ou des autres appareils (y compris les amplificateurs) produisant de la chaleur.
10. Sources d'Alimentation — Branchez l'appareil uniquement à une source d'alimentation du type mentionné dans le manuel d'utilisation ou indiqué sur l'appareil lui-même.
11. Protection des Câbles d'alimentation — Veillez à ce que les câbles d'alimentation ne se trouvent pas dans un lieu de passage ni bloqués par d'autres objets. Veillez prêter une attention toute particulière aux câbles au niveau des fiches, des prises de courants et de l'endroit duquel ils sortent de l'appareil.
12. Mise à la terre ou polarisation — Les précautions devant être prises pour que les moyens de mise à la terre ou de polarisation d'un appareil fonctionnent.
13. Nettoyage — L'appareil ne doit être nettoyé qu'à l'aide d'un chiffon à lustrer ou d'un chiffon doux et sec. Ne le nettoyez jamais avec de la cire pour meubles, du benzène, des insecticides ou d'autres liquides volatiles qui pourraient attaquer le boîtier.
14. Périodes de non-utilisation — Le cordon d'alimentation de l'appareil doit être débranché de la prise lorsque celui-ci n'est pas utilisé pendant une longue période.
15. Orages — Débranchez l'appareil en cas d'orage.
16. Chutes d'objets et de liquide — Vous devez prendre garde à ne pas faire tomber d'objets ou verser de liquide dans l'enveloppe de protection par les ouvertures.
17. Accessoires — N'utilisez que les équipements/accessoires indiqués par Altec Lansing.
18. Dommages nécessitant réparation — L'appareil doit être réparé par le personnel qualifié lorsque :
  - Le cordon d'alimentation ou la prise ont été endommagés.
  - Des objets sont tombés ou du liquide a été renversé dans l'appareil.
  - L'appareil a été exposé à la pluie.
  - L'appareil ne semble pas fonctionner normalement ou donne des signes de modification notable de ses performances.
  - L'appareil est tombé ou son boîtier a été endommagé.

19. Réparation — L'utilisateur ne doit pas tenter de réparer l'appareil. Les réparations doivent être effectuées par le personnel qualifié, l'appareil doit être retourné au distributeur ou vous devez appeler la ligne téléphonique d'assistance Altec Lansing pour obtenir de l'aide.
20. N'installez pas l'appareil dans une zone où l'accès à la fiche d'alimentation n'est pas garanti. Le débranchement de la fiche d'alimentation est la seule manière de mettre le produit complètement hors tension. Vous devez pouvoir accéder facilement à la fiche à tout moment.

### GARANTIE ALTEC LANSING. LIMITÉE D'UN AN (GARANTIE LIMITÉE DE DEUX ANS EN UNION EUROPÉENNE ET EN ASIE)

Quels éléments sont couverts par la garantie ? Altec Lansing garantit que ses produits sont dépourvus de défauts au niveau des matériaux ou de la main d'oeuvre, à l'exception des conditions détaillées ci-dessous.

Quelle est la durée de la garantie ? Pour les appareils achetés en Union européenne ou en Asie, cette garantie est valable pendant deux ans à compter de la date d'achat. Pour les appareils non achetés en Union européenne ou en Asie, cette garantie est valable pendant un an à compter de la date d'achat. Les conditions des garanties légales implicites prennent fin à l'issue de la période de validité de la garantie limitée. Certains états et/ou états membres de l'Union européenne n'acceptent pas les restrictions relatives à la durée des garanties implicites. Il est donc possible que la restriction susmentionnée ne s'applique pas à votre cas.

Quels éléments ne sont pas couverts par la garantie ? Cette garantie ne couvre pas les défauts, mauvais fonctionnements ou anomalies qui peuvent survenir à l'aide des événements suivants : installation incorrecte, utilisation incorrecte ou non-respect des instructions se rapportant au produit, utilisation abusive ou utilisation avec un équipement incorrect, inadéquat ou défectueux (pour obtenir des informations relatives à l'installation, au fonctionnement et à l'utilisation du produit, consultez le manuel fourni avec le produit). Si vous avez besoin d'un manuel de remplacement, vous pouvez télécharger un manuel sous [www.alteclansing.com](http://www.alteclansing.com). En outre, les dommages consécutifs ou secondaires ne sont pas pris en charge par cette garantie. Certains états n'autorisent pas l'exclusion ou la restriction des dommages consécutifs ou secondaires, il est donc possible que l'exclusion ou la restriction susmentionnée ne s'applique pas à votre cas.

Que fera Altec Lansing pour corriger le problème ? Altec Lansing réparera ou remplacera, à sa discrétion, les produits qui s'avèrent défectueux au niveau des matériaux ou de la main d'oeuvre. Si votre produit n'est plus fabriqué ou n'est plus disponible en stock, Altec Lansing remplacera à sa discrétion votre produit par un produit Altec Lansing similaire ou de meilleure qualité.

Comment obtenir un service de garantie : pour obtenir la réparation ou le remplacement d'un produit sous garantie, vous devez contacter Altec Lansing par courrier électronique ([csupport@alteclansing.com](mailto:csupport@alteclansing.com)) au cours de la période de garantie. Le courrier électronique doit inclure votre nom, votre adresse, votre adresse électronique, votre numéro de téléphone, la date d'achat ainsi qu'une description détaillée du problème rencontré. Aux Etats-Unis, vous pouvez également contacter Altec Lansing par téléphone au 1-800-ALTEC88 — soyez prêt à fournir les mêmes informations. Si le problème s'avère lié à une anomalie au niveau des matériaux ou de la main d'oeuvre, Altec Lansing vous enverra une autorisation de retour et des instructions relatives au retour du produit. Le retour du produit s'effectue aux frais du client et le retour doit être accompagné de la preuve originale d'achat. Vous devez assurer l'expédition de manière adaptée : vous êtes en effet responsable du produit jusqu'à ce qu'il parvienne à Altec Lansing.

Dans quelle mesure les lois nationales affectent vos droits ? Cette garantie vous accorde des droits légaux spécifiques. Vous pouvez également disposer de droits qui varient d'un état à l'autre. Veuillez noter qu'au sein de l'Union européenne, en tant que consommateur, vous pouvez disposer d'autres droits légaux selon la législation nationale des états membres de l'Union européenne gouvernant la vente des marchandises Altec Lansing. Ces droits ne sont pas affectés par cette garantie.

Les garanties et remèdes limités détaillés ci-dessus sont les seuls garanties et remèdes disponibles à l'acheteur si et dans la mesure où ils sont valables et applicables selon la loi en vigueur.

### SERVICE CLIENTÈLE

Les réponses à la plupart des questions relatives à la configuration et aux performances sont disponibles dans le guide de dépannage. Vous pouvez également consulter la foire aux questions de la section service clientèle de notre site Internet ([www.alteclansing.com](http://www.alteclansing.com)). Si vous vivez en Amérique du Nord et ne parvenez pas à trouver les informations dont vous avez besoin, veuillez demander l'aide de notre équipe d'assistance clientèle avant de renvoyer l'unité au détaillant selon la politique de retour en vigueur.

Tel: 800-258-3288

Courrier électronique : [csupport@alteclansing.com](mailto:csupport@alteclansing.com)

Si vous ne vivez pas en Amérique du Nord, veuillez consulter notre site Internet ([www.alteclansing.com](http://www.alteclansing.com)) et sélectionnez le pays dans lequel vous vivez pour localiser le distributeur de votre pays.

Pour obtenir les informations les plus récentes, veuillez consulter notre site Internet à l'adresse suivante [www.alteclansing.com](http://www.alteclansing.com).

### DISTRIBUTION INTERNATIONALE

Clients internationaux : pour plus d'informations au sujet de la distribution des produits Altec Lansing dans votre pays, veuillez consulter le site Internet ([www.alteclansing.com](http://www.alteclansing.com)) et cliquer sur votre pays.



La figura de relámpago que termina en punta de flecha y se encuentra dentro de un triángulo equilátero, tiene por finalidad alertar al usuario de la presencia de "voltaje peligroso" sin aislamiento en el interior del producto que podría tener potencia suficiente para constituir riesgo de choque eléctrico para las personas.



Precaución: Para evitar el riesgo de choque eléctrico, no retire la cubierta (o parte posterior). En su interior hay piezas que no debe manipular el usuario. Refer servicing to qualified service personnel.



El signo de exclamación que se encuentra dentro de un triángulo equilátero tiene por finalidad alertar al usuario de la presencia de importantes instrucciones de operación y mantenimiento (servicio) en la literatura que viene incluida con el artefacto.

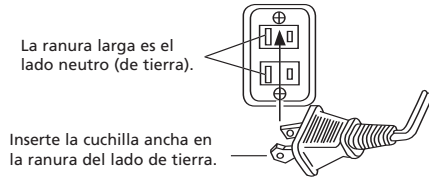
#### PRECAUCIÓN

Para evitar choques eléctricos no utilice este enchufe (polarizado) con una extensión, receptáculo u otra toma de corriente a menos que se pueda insertar completamente las cuchillas para evitar que estas queden expuestas.

#### ADVERTENCIA

PARA REDUCIR EL RIESGO DE INCENDIO O CHOQUE ELÉCTRICO, NO EXPONGA EL ARTEFACTO A LA LLUVIA O HUMEDAD.

#### CONEXIÓN DEL CORDÓN DE ALIMENTACIÓN (RECEPTÁCULO DE CA DE LA PARED)



#### INSTRUCCIONES IMPORTANTES DE SEGURIDAD

1. Lea las instrucciones — Debe leer la totalidad de instrucciones de seguridad y operación antes de operar el artefacto.
2. Conserve las instrucciones — Debe conservar las instrucciones de operación para usarlas como referencia en el futuro.
3. Preste atención a las advertencias — Debe prestar atención a todas las advertencias del artefacto y las instrucciones de operación.
4. Siga las instrucciones — Debe seguir todas las instrucciones de operación y uso.
5. Agua y humedad — No debe utilizar el artefacto cerca del agua — por ejemplo, cerca de una bañera, lavamanos, lavaplatos, bateas, en un sótano húmedo, o cerca de una piscina, etc. No debe estar expuesto a agua que gotea o salpica, y no se debe colocar ningún objeto con líquido, como un florero, sobre el artefacto.
6. Uso en exteriores — Advertencia: Para reducir el riesgo de incendio o choque eléctrico, no exponga el artefacto a la lluvia o humedad.
7. Ubicación — Debe instalar el artefacto en un lugar estable.
8. Ventilación — Debe situar el artefacto de manera que su ubicación o posición no interfiera con la ventilación adecuada del mismo. Por ejemplo, no debe colocar el artefacto sobre una cama, sofá, alfombra u otra superficie similar que pueda bloquear las aberturas de ventilación; ni colocarlo en una instalación empotrada, como un estante o armario cerrado que pueda obstruir el flujo de aire a través de las aberturas de ventilación.
9. Calor — Debe colocar el artefacto alejado de fuentes de calor como radiadores, termorregistradores, hornos u otros aparatos que producen calor (incluyendo amplificadores).
10. Fuentes de alimentación — Debe conectar el artefacto únicamente a una fuente de alimentación que sea del tipo descrito en las instrucciones de operación o que se encuentre indicada en las mismas.
11. Protección del cordón de alimentación — Debe colocar los cordones de suministro de alimentación de manera que sea poco probable que los pisen o los presen ítems que se coloque sobre o contra ellos. Preste particular atención a los cordones y enchufes, receptáculos convenientes y el punto en que salen del artefacto.
12. Conexión a tierra o polarización — Debe tomar precauciones para no desconectar los medios de conexión a tierra o polarización de otro artefacto.
13. Limpieza — Debe limpiar el artefacto solamente con un paño para sacar brillo o un paño suave seco. No limpiar nunca con cera para muebles, benceno, insecticidas u otros líquidos volátiles ya que podrían corroer el gabinete.
14. Periodos sin uso — Debe desenchufar el cordón de alimentación del artefacto de la toma de corriente cuando se vaya a dejar sin usar por un período prolongado de tiempo.
15. Tormentas eléctricas — Desenchufe el artefacto durante las tormentas eléctricas.
16. Ingreso de objetos y de líquido — Tenga cuidado de que no caigan objetos o que se derrame líquido dentro del compartimiento a través de las aberturas.
17. Accesorios — Use solamente los accesorios de fijación especificados por Altec Lansing.
18. Daños que requieren mantenimiento — El artefacto debe recibir mantenimiento por parte de personal calificado cuando:
  - Se ha dañado el cordón de alimentación o enchufe.
  - Han caído objetos o se ha derramado líquido dentro del artefacto.
  - El artefacto ha sido expuesto a la lluvia.
  - El artefacto parece no funcionar normalmente o muestra un cambio marcado en el funcionamiento.
  - Se ha dejado caer el artefacto o se ha dañado la cubierta.

19. Mantenimiento — El usuario no debe intentar darle mantenimiento al artefacto. Para efectuar el mantenimiento debe enviarse el artefacto al personal de mantenimiento calificado, entregarlo al distribuidor o llamar a la línea de servicio de Altec Lansing para solicitar ayuda.
20. No lo instale en un área que impida el acceso al enchufe de alimentación. El único medio de impedir completamente el ingreso de suministro eléctrico al producto es desconectar el enchufe de alimentación que debe estar accesible en todo momento.

#### ALTEC LANSING. GARANTÍA LIMITADA DE UN AÑO (GARANTÍA LIMITADA DE DOS AÑOS EN LA UNIÓN EUROPEA Y ASIA)

**¿Qué cubre la garantía?:** Altec Lansing garantiza que sus productos no tendrán defectos de material o de mano de obra, con las excepciones que se indican a continuación. ¿Cuál es el periodo de cobertura? Para las unidades adquiridas en la Unión Europea o Asia, la garantía es de dos años, contados a partir de la fecha de compra. Para las unidades no adquiridas en la Unión Europea o Asia, la garantía es de un año, contado a partir de la fecha de compra. El término de cualquiera de las garantías de acuerdo a ley deberá expirar al vencimiento de la garantía limitada. Algunos estados y/o Estados Miembros de la Unión Europea no permiten limitaciones en el periodo de vigencia de la garantía, por lo tanto, las limitaciones antes mencionadas pueden no aplicarse a su caso.

**¿Qué es lo que no cubre la garantía?** La presente garantía no cubre cualquier defecto, mal funcionamiento o falla que resulte de: instalación inadecuada, mal uso o incumplimiento de las instrucciones del producto; abuso o uso con equipo inadecuado, no correspondiente o defectuoso. (Para obtener información sobre la instalación, operación y uso adecuado consulte el manual proporcionado con el producto. Si necesita un manual de reemplazo, puede descargar un manual visitando [www.alteclansing.com](http://www.alteclansing.com)). Asimismo, los daños incidentales e indirectos no son recuperables de acuerdo con esta garantía. Algunos estados no permiten exclusiones o limitaciones por daños incidentales o indirectos, por lo tanto, dicha limitación o exclusión es posible que no sea aplicable a su caso.

**¿Qué hará Altec Lansing para corregir el problema?** Altec Lansing, de acuerdo a su criterio, reparará o reemplazará cualquier producto que presente defectos en el material o en la mano de obra. Si su producto ya no se fabrica más, o está agotado, de acuerdo a su criterio, Altec Lansing puede reemplazarlo con otro producto similar o mejor de Altec Lansing.

**Cómo obtener servicio de garantía:** Para obtener el reemplazo o reparación de un producto en garantía, debe ponerse en contacto con Altec Lansing durante el periodo de garantía vía correo electrónico a ([csupport@alteclansing.com](mailto:csupport@alteclansing.com)). En su correo electrónico debe colocar su nombre, dirección, dirección de correo electrónico, número de teléfono, fecha de compra y una descripción completa del problema experimentado. En los Estados Unidos, también puede comunicarse con Altec Lansing llamando al teléfono 1-800-ALTEC88 — por favor esté listo para proporcionar la misma información. Si el problema aparenta ser un defecto en el material o mano de obra, Altec Lansing le proporcionará una autorización de devolución y las instrucciones para el envío de la misma. Los envíos de devolución deberán ser pagados por el cliente, y el envío deberá incluir el comprobante de compra original. Deberá asegurar el envío en forma adecuada puesto que usted es el responsable del producto hasta que éste llegue a Altec Lansing.

**¿Cómo afectará la legislación estatal sus derechos?** Esta garantía le brinda derechos legales específicos, y además puede contar con otros derechos que pueden variar de estado a estado. Tome nota que en la Unión Europea, en su calidad de consumidor, podría tener otros derechos de ley de acuerdo a la legislación nacional de los Estados Miembros de la Unión Europea que rigen la venta de mercadería de Altec Lansing. Esos derechos no se verán afectados por la presente garantía.

Las garantías y recursos limitados antes mencionados constituyen las garantías y recursos exclusivos disponibles para el comprador, siempre y cuando, y en la medida en que tengan validez y sean exigibles bajo la ley aplicable.

#### SERVICIO AL CLIENTE

En la Guía de solución de problemas encontrará respuestas a la mayoría de las preguntas sobre configuración y rendimiento. De igual manera, puede consultar la sección de las FAQ (Preguntas y respuestas frecuentes) de nuestro sitio Web en [www.alteclansing.com](http://www.alteclansing.com). Si vive en América del Norte y todavía no puede encontrar la información que necesita, comuníquese con nuestro equipo de servicio al cliente para que le proporcione ayuda antes de devolver los parlantes a su distribuidor en virtud de la política de devolución.

Teléfono: 800-258-3288

Correo electrónico: [csupport@alteclansing.com](mailto:csupport@alteclansing.com)

Si no vive en América del Norte, por favor visite nuestro sitio Web en [www.alteclansing.com](http://www.alteclansing.com) y selecciones su región para ubicar al distribuidor de su país.

Para obtener la información más actualizada, asegúrese de visitar nuestro sitio Web en [www.alteclansing.com](http://www.alteclansing.com).

#### DISTRIBUCIÓN INTERNACIONAL

Clientes internacionales: Para obtener información sobre la distribución de los productos Altec Lansing en su país, visite [www.alteclansing.com](http://www.alteclansing.com) y haga clic en "International."



ALTEC LANSING®

HEADQUARTERS 535 Rte. 6 & 209, Milford, PA 18337-0277, USA

866-570-5702 • 570-296-4434 • Fax 570-296-6887

EUROPE 13 Rue Beaumont, L-1219 Luxembourg, Luxembourg

ASIA/PACIFIC 25 Canton Road, Tsim Sha Tsui, Kowloon, Hong Kong

Engineered in USA. Made in China

[www.alteclansing.com](http://www.alteclansing.com)

A12848 R02

